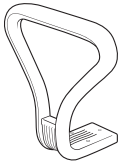
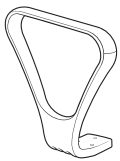


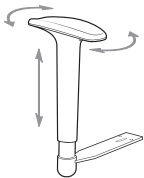
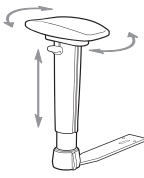




	PRODUKT		FOTELE / KRZESŁA PRACOWNICZE												
	Typ nakładki	Opis modelu	ACTIVE	ARCADIA	CLEO	FAST	GRAPHIT	ON	PERFO NEW	PLUS NEW	RAYA	SEDNA	SOLO	UWU	VEGA
P15															
	PP	Podłokietnik regulowany góra-dół, nakładka polipropylenowa. Kolor stelaża podłokietnika: czarny.		•											•
	PU	Podłokietnik regulowany góra-dół, nakładka poliuretanowa. Kolor stelaża podłokietnika: czarny.		•											•
	wood	Podłokietnik regulowany góra-dół, nakładka drewniana. Kolor stelaża podłokietnika: czarny.		•											•
P16															
	wood	Podłokietnik regulowany góra-dół, nakładka drewniana. Kolor stelaża podłokietnika: czarny.													•
P17															
	wood	Podłokietnik stały, nakładka drewniana. Kolor stelaża podłokietnika: metalik.													•
P18															
	wood	Podłokietnik stały, nakładka drewniana. Kolor stelaża podłokietnika: metalik.													•

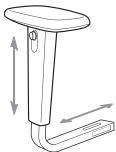
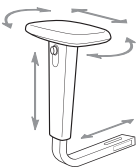
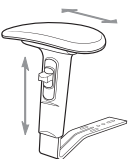
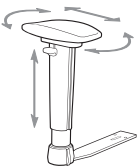
Typ nakładki	PRODUKT Opis modelu	FOTELE / KRZESŁA PRACOWNICZE												
		ACTIVE	ARCADIA	CLEO	FAST	GRAPHIT	ON	PERFO NEW	PLUS NEW	RAYA	SEDNA	SOLO	UWU	VEGA
P20														
	Podłokietnik stały. Kolor podłokietnika: czarny, popiel.											•		•
P21														
	Podłokietnik stały. Kolor podłokietnika: czarny.		•											
P22														
	Podłokietnik stały. Kolor podłokietnika: czarny.		•											
P23														
	Podłokietnik stały. Kolor podłokietnika: czarny.		•											

	PRODUKT		FOTELE / KRZESŁA PRACOWNICZE												
	Typ nakładki	Opis modelu	ACTIVE	ARCADIA	CLEO	FAST	GRAPHIT	ON	PERFO NEW	PLUS NEW	RAYA	SEDNA	SOLO	UWU	VEGA
P24															
	PU	Podłokietnik stały, nakładka poliuretanowa. Kolor stelaża podłokietnika: czarny, metalik, chrom.									•				
	H	Podłokietnik stały, nakładka drewniana. Kolor stelaża podłokietnika: czarny, metalik, chrom.									•				
P26															
	PU	Podłokietnik regulowany góra-dół, nakładka obrotowa, nakładka przód-tył, możliwość regulacji odległości od siedziska za pomocą narzędzi, nakładka poliuretanowa. Kolor stelaża podłokietnika: czarny, metalik, chrom.	•			•	•		•	•					
	H	Podłokietnik regulowany góra-dół, nakładka obrotowa, nakładka przód-tył, możliwość regulacji odległości od siedziska za pomocą narzędzi, nakładka drewniana. Kolor stelaża podłokietnika: czarny, metalik, chrom.	•			•	•		•	•					
P27															
	PU	Podłokietnik regulowany góra-dół, nakładka poliuretanowa. Kolor stelaża podłokietnika: czarny.									•				
	H	Podłokietnik regulowany góra-dół, nakładka drewniana. Kolor stelaża podłokietnika: czarny.									•				
P28															
	PU	Podłokietnik stały, nakładka poliuretanowa. Kolor stelaża podłokietnika: metalik, chrom.				•									
	H	Podłokietnik stały, nakładka drewniana. Kolor stelaża podłokietnika: metalik, chrom.				•									

	PRODUKT		FOTELE / KRZESŁA PRACOWNICZE												
	Typ nakładki	Opis modelu	ACTIVE	ARCADIA	CLEO	FAST	GRAPHIT	ON	PERFO NEW	PLUS NEW	RAYA	SEDNA	SOLO	UWU	VEGA
P29															
	PP	Podłokietnik regulowany góra-dół, nakładka obrotowa, polipropylenowa. Kolor stelaża podłokietnika: czarny.													•
P33															
	PU	Podłokietnik regulowany góra-dół, nakładka obrotowa, poliuretanowa. Kolor stelaża podłokietnika: czarny, chrom.								•					•
P35															
	PU	Podłokietnik stały, nakładka poliuretanowa. Kolor stelaża podłokietnika: czarny, metalik, chrom.													•
P36															
	PP	Podłokietnik stały, nakładka polipropylenowa. Kolor podłokietnika: czarny.													•
	PU	Podłokietnik stały, nakładka poliuretanowa. Kolor podłokietnika: czarny.													•

	PRODUKT		FOTELE / KRZESŁA PRACOWNICZE												
	Typ nakładki	Opis modelu	ACTIVE	ARCADIA	CLEO	FAST	GRAPHIT	ON	PERFO NEW	PLUS NEW	RAYA	SEDNA	SOLO	UWU	VEGA
P37															
	PP	Podłokietnik regulowany góra-dół, nakładka polipropylenowa. Kolor podłokietnika: czarny.										•			
	PU	Podłokietnik regulowany góra-dół, nakładka poliuretanowa. Kolor podłokietnika: czarny.										•			
P38															
	PP	Podłokietnik regulowany góra-dół, nakładka przód-tył, polipropylenowa. Kolor podłokietnika: czarny.										•			
P39															
	PP	Podłokietnik stały, nakładka polipropylenowa. Kolor stelaża podłokietnika: chrom.										•			
	PU	Podłokietnik stały, nakładka poliuretanowa. Kolor stelaża podłokietnika: chrom.										•			
P41															
	PP	Podłokietnik stały, regulacja odległości od siedziska, nakładka polipropylenowa. Kolor podłokietnika: czarny.							•						
	PU	Podłokietnik stały, regulacja odległości od siedziska, nakładka poliuretanowa. Kolor podłokietnika: czarny.							•						

	PRODUKT		FOTELE / KRZESŁA PRACOWNICZE												
	Typ nakładki	Opis modelu	ACTIVE	ARCADIA	CLEO	FAST	GRAPHIT	ON	PERFO NEW	PLUS NEW	RAYA	SEDNA	SOLO	UWU	VEGA
P43															
	PU	Podłokietnik regulowany góra-dół, regulacja odległości od siedziska, nakładka poliuretanowa. Kolor stelaża podłokietnika: czarny, metalik, chrom.						•							
P44															
	PU	Podłokietnik regulowany góra-dół, nakładka obrotowa, nakładka przód-tył, regulacja odległości od siedziska, nakładka poliuretanowa. Kolor stelaża podłokietnika: czarny, metalik, chrom.						•							
P45															
	PP	Podłokietnik regulowany góra-dół, nakładka polipropylenowa. Kolor stelaża podłokietnika: czarny.									•				
	PU	Podłokietnik regulowany góra-dół, nakładka poliuretanowa. Kolor stelaża podłokietnika: czarny.									•				
P46															
	PU	Podłokietnik stały, nakładka poliuretanowa. Kolor podłokietnika: czarny.									•				

	PRODUKT		FOTELE / KRZESŁA PRACOWNICZE												
	Typ nakładki	Opis modelu	ACTIVE	ARCADIA	CLEO	FAST	GRAPHIT	ON	PERFO NEW	PLUS NEW	RAYA	SEDNA	SOLO	UWU	VEGA
P47															
	PU	Podłokietnik regulowany góra-dół, regulacja odległości od siedziska, nakładka poliuretanowa. Kolor stelaża podłokietnika: czarny, metalik, chrom.			•										
P48															
	PU	Podłokietnik regulowany góra-dół, nakładka obrotowa, nakładka przód-tył, regulacja odległości od siedziska, nakładka poliuretanowa. Kolor stelaża podłokietnika: czarny, metalik, chrom.	•		•					•					
P49															
	PP	Podłokietnik regulowany góra-dół, nakładka przód-tył, polipropylenowa. Kolor stelaża podłokietnika: czarny.										•			
	PU	Podłokietnik regulowany góra-dół, nakładka przód-tył, poliuretanowa. Kolor stelaża podłokietnika: czarny.										•			
P50															
	PU	Podłokietnik regulowany góra-dół, nakładka obrotowa, nakładka przód-tył, poliuretanowa. Kolor stelaża podłokietnika: czarny, chrom.										•			